

# 北島町の財政

## ■令和3年度一般会計当初予算の概要■

本年度は、総額82億6,900万円（前年度比 5.7%増）となりました。

### 歳入

歳入の基盤となる町税は、前年度より2.4%減となる31億718万円を計上しており、自主財源総額は、財源不足を補てんするための基金繰入金などの増加により、前年度より6,288万円増加しております。

依存財源である地方交付税は臨時財政対策債の増加見込み等により1億3,941万円の減、国庫支出金は新型コロナウイルスワクチン接種対策費負担金の増などにより1億8,369万円の増、町債は臨時財政対策債の増などにより2億9,320万円の増となっています。

### 歳出

人件費・扶助費・公債費からなる義務的経費は、支出が義務付けられている経費です。義務的経費は、前年度より1億8,278万円増の41億3,720万円を計上しています。歳出に占める割合は、50.0%となり、前年度比0.6ポイントの減となっています。

また、投資的経費は前年度より1億536万円減の5億6,570万円で歳出の6.8%を占めています。主な減少理由としては、図書館・創世ホール外壁等改修工事費の減少などによるものです。

### 歳入

款	本年度予算額	前年度予算額	比較	増減率
	千円	千円	千円	%
1. 町 税	3,107,181	3,184,400	△ 77,219	△ 2.4
2. 地 方 譲 与 税	41,000	57,778	△ 16,778	△ 29.0
3. 利 子 割 交 付 金	2,978	2,607	371	14.2
4. 配 当 割 交 付 金	21,402	21,622	△ 220	△ 1.0
5. 株式等譲渡所得割交付金	22,638	12,358	10,280	83.2
6. 法 人 事 業 税 交 付 金	30,000	26,942	3,058	11.4
7. 地 方 消 費 税 交 付 金	444,177	444,241	△ 64	0.0
8. 環 境 性 能 割 交 付 金	4,116	5,188	△ 1,072	△ 20.7
9. 地 方 特 例 交 付 金	26,969	24,655	2,314	9.4
10. 地 方 交 付 税	674,830	814,244	△ 139,414	△ 17.1
11. 交通安全対策特別交付金	3,835	4,000	△ 165	△ 4.1
12. 分担金及び負担金	88,562	88,732	△ 170	△ 0.2
13. 使用料及び手数料	64,302	64,466	△ 164	△ 0.3
14. 国 庫 支 出 金	1,325,531	1,141,832	183,699	16.1
15. 県 支 出 金	752,353	701,447	50,906	7.3
16. 財 産 収 入	24,242	21,914	2,328	10.6
17. 寄 附 金	20,500	8,500	12,000	141.2
18. 繰 入 金	430,202	303,202	127,000	41.9
19. 繰 越 金	70,000	70,000	0	0.0
20. 諸 収 入	107,282	108,172	△ 890	△ 0.8
21. 町 債	1,006,900	713,700	293,200	41.1
合 計	8,269,000	7,820,000	449,000	5.7

歳出(目的別)

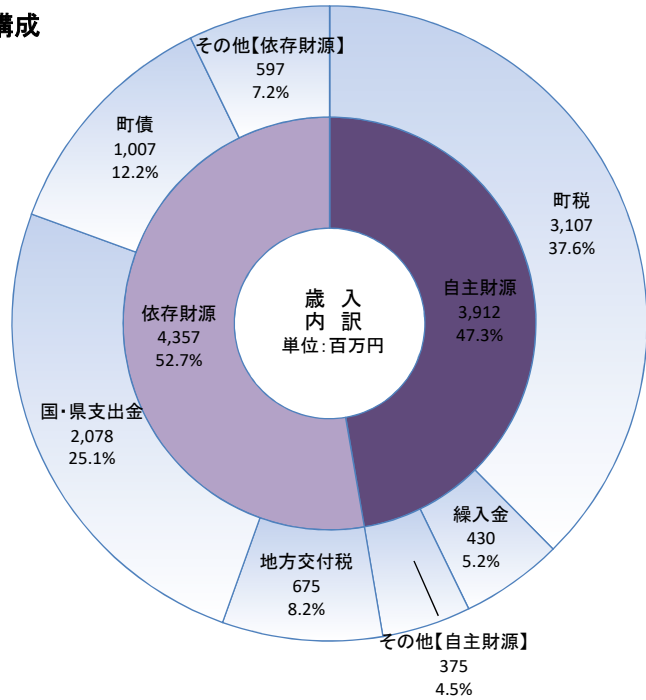
款	本年度予算額	前年度予算額	比較	増減率
	千円	千円	千円	%
1. 議会費	85,330	86,075	△ 745	△ 0.9
2. 総務費	742,164	692,990	49,174	7.1
3. 民生費	3,416,659	3,277,271	139,388	4.3
4. 衛生費	1,061,381	765,808	295,573	38.6
6. 農林水産業費	48,125	52,890	△ 4,765	△ 9.0
7. 商工費	144,604	106,522	38,082	35.8
8. 土木費	646,877	612,843	34,034	5.6
9. 消防費	439,104	430,592	8,512	2.0
10. 教育費	1,077,111	1,184,234	△ 107,123	△ 9.0
12. 公債費	527,036	529,087	△ 2,051	△ 0.4
13. 諸支出金	47,417	49,836	△ 2,419	△ 4.9
14. 予備費	33,192	31,852	1,340	4.2
合計	8,269,000	7,820,000	449,000	5.7

歳出(性質別)

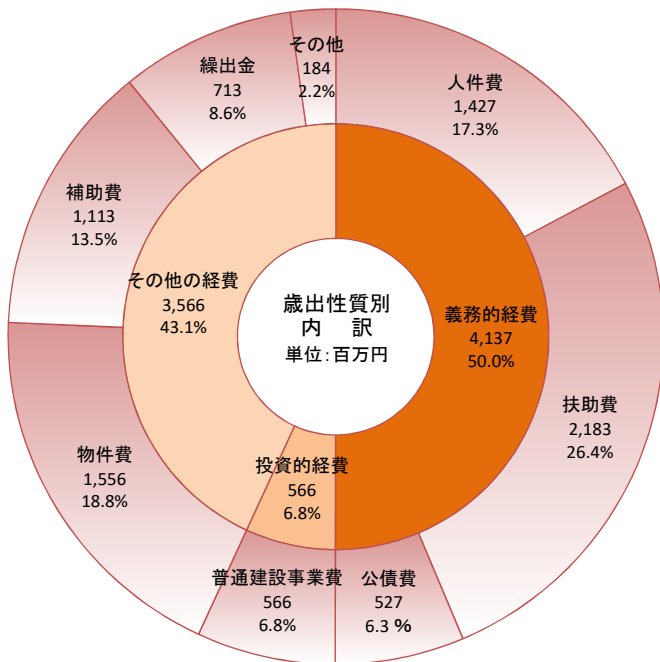
款	本年度予算額	前年度予算額	比較	増減率
	千円	千円	千円	%
1. 人件費	1,426,798	1,363,657	63,141	4.6
2. 物件費	1,555,689	1,313,078	242,611	18.5
3. 維持補修費	103,397	127,880	△ 24,483	△ 19.1
4. 扶助費	2,183,367	2,061,670	121,697	5.9
5. 補助費等	911,459	759,071	152,388	20.1
6. 普通建設事業費	565,707	671,070	△ 105,363	△ 15.7
7. 災害復旧事業費	0	0	0	0.0
8. 失業対策事業費	0	0	0	0.0
9. 公債費	527,036	529,087	△ 2,051	△ 0.4
10. 積立金	47,417	49,836	△ 2,419	△ 4.9
11. 投資及び出資金	201,756	0	201,756	0.0
12. 貸付金	0	0	0	0.0
13. 繰出金	713,182	912,799	△ 199,617	△ 21.9
14. 前年度繰上充用金	0	0	0	0.0
15. 予備費	33,192	31,852	1,340	4.2
合計	8,269,000	7,820,000	449,000	5.7

# 令和3年度一般会計当初予算

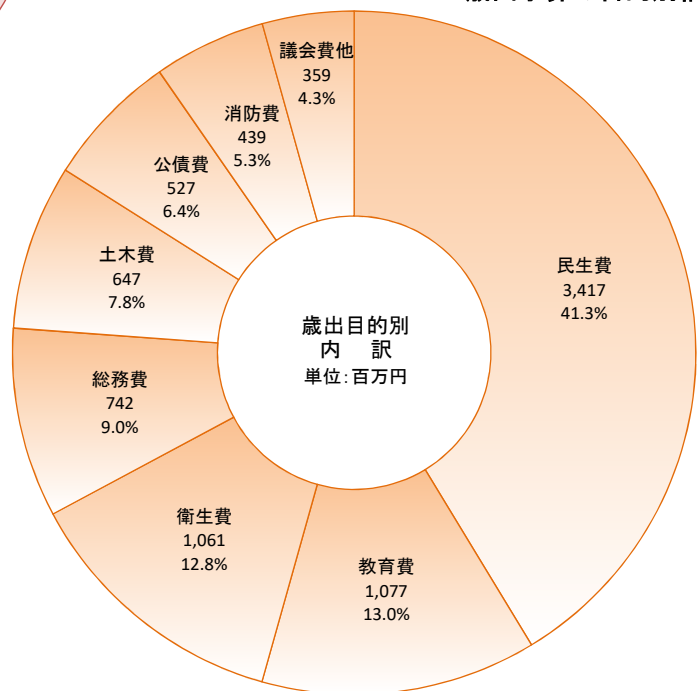
## 歳入予算の構成



## 歳出予算の性質別構成



## 歳出予算の目的別構成



注) 端数処理のため、合計が合わないことがあります。

引き上げ分の地方消費税収が充てられる社会保障４経費

その他社会保障施策に要する経費

(歳入)

- ・市町村交付金（社会保障財源化分） 250,373 千円

(歳出)

- ・社会保障４経費その他社会保障施策に要する経費 1,150,584 千円

【社会保障４経費その他社会保障施策に要する経費】 (単位：千円)

事業名		経費	財源内訳				
			特定財源			一般財源	
			国県支出金	地方債	その他	引き上げ分の地方消費税(社会保障財源化分の交付金)	その他
社会福祉	社会福祉費 社総務	313,123	103,649	0	360	68,137	140,977
老人福祉	老人福祉費 老総務	303,182	16,471	0	4,418	65,974	216,319
	後期高齢者費 後医療	297,370	46,043	0	1	64,709	186,617
保健衛生	予防費	236,909	138,851	0	304	51,553	46,201
合計		1,150,584	305,014	0	5,083	250,373	590,115