

北島町の財政

令和2年度一般会計当初予算の概要

本年度は、総額78億2,000万円（前年度比 9.4%増）となりました。

歳入

歳入の基盤となる町税は、前年度より0.7%減となる31億8,440万円を計上しており、自主財源総額は、財源不足を補てんするための基金繰入金などの減少により、前年度より1億3,980万円の減となっております。

依存財源である地方交付税は国の予算増と基準財政需要額の増の見込みにより9,424万円の増、国庫支出金は施設型給付国庫負担金の増などにより2億2,395万円の増、町債は建設事業費の増により3億3,610万円の増となっています。

歳出

人件費・扶助費・公債費からなる義務的経費は、支出が義務付けられている経費です。義務的経費は、前年度より4億961万円増の39億5,441万円を計上しています。歳出に占める割合は、50.6%となり、前年度比1.0ポイントの増となっています。

また、投資的経費は前年度より3億5,561万円増の6億7,107万円で歳出の8.6%を占めています。主な増加理由としては、北島南幼稚園増築事業費テニスコート整備事業費等の増加によるものです。

歳入

款	本年度予算額	前年度予算額	比較	増減率
	千円	千円	千円	%
1. 町税	3,184,400	3,208,376	△ 23,976	△ 0.7
2. 地方譲与税	57,778	56,948	830	1.5
3. 利子割交付金	2,607	6,885	△ 4,278	△ 62.1
4. 配当割交付金	21,622	22,884	△ 1,262	△ 5.5
5. 株式等譲渡所得割交付金	12,358	22,518	△ 10,160	△ 45.1
6. 法人事業税交付金	26,942	-	26,942	皆増
7. 地方消費税交付金	444,241	369,270	74,971	20.3
8. 環境性能割交付金	5,188	2,106	3,082	146.3
9. 地方特例交付金	24,655	19,000	5,655	29.8
10. 地方交付税	814,244	720,000	94,244	13.1
11. 交通安全対策特別交付金	4,000	5,000	△ 1,000	△ 20.0
12. 分担金及び負担金	88,732	106,680	△ 17,948	△ 16.8
13. 使用料及び手数料	64,466	77,591	△ 13,125	△ 16.9
14. 国庫支出金	1,141,832	917,878	223,954	24.4
15. 県支出金	701,447	630,498	70,949	11.3
16. 財産収入	21,914	21,310	604	2.8
17. 寄附金	8,500	1,500	7,000	466.7
18. 繰入金	303,202	399,202	△ 96,000	△ 24.0
19. 繰越金	70,000	70,000	0	0.0
20. 諸収入	108,172	104,528	3,644	3.5
21. 町債	713,700	377,600	336,100	89.0
- 自動車取得税交付金	-	6,226	△ 6,226	皆減
合 計	7,820,000	7,146,000	674,000	9.4

歳出(目的別)

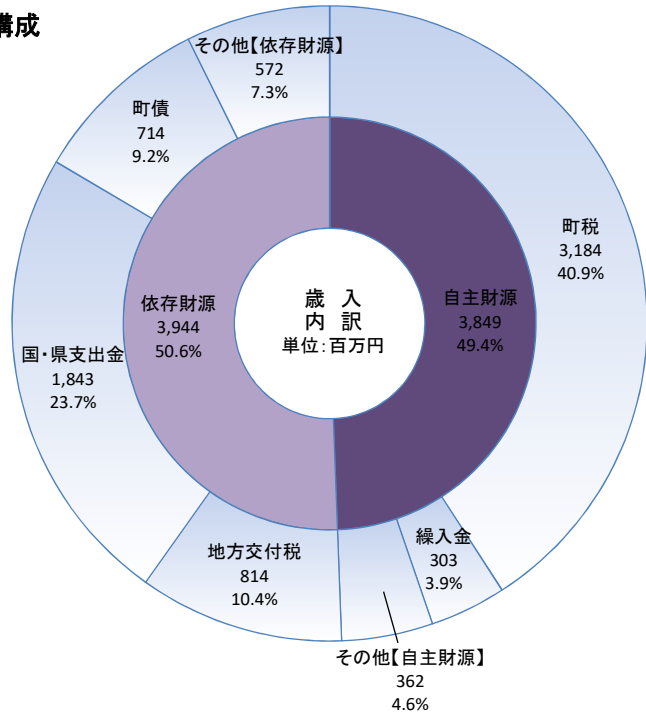
款	本年度予算額	前年度予算額	比較	増減率
	千円	千円	千円	%
1. 議会費	86,075	86,877	△ 802	△ 0.9
2. 総務費	692,990	702,055	△ 9,065	△ 1.3
3. 民生費	3,277,271	3,056,620	220,651	7.2
4. 衛生費	765,808	715,722	50,086	7.0
6. 農林水産業費	52,890	50,324	2,566	5.1
7. 商工費	106,522	47,109	59,413	126.1
8. 土木費	612,843	573,875	38,968	6.8
9. 消防費	430,592	419,328	11,264	2.7
10. 教育費	1,184,234	906,014	278,220	30.7
12. 公債費	529,087	549,395	△ 20,308	△ 3.7
13. 諸支出金	49,836	2,256	47,580	2,109.0
14. 予備費	31,852	36,425	△ 4,573	△ 12.6
合 計	7,820,000	7,146,000	674,000	9.4

歳出(性質別)

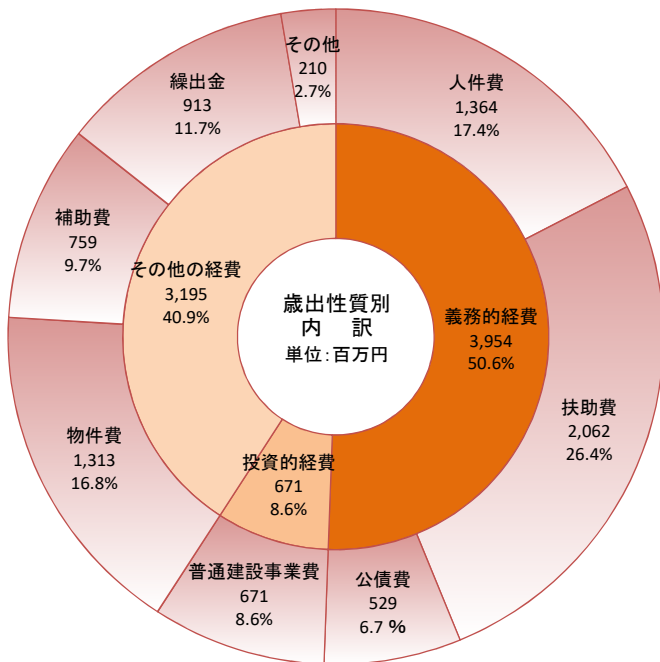
款	本年度予算額	前年度予算額	比較	増減率
	千円	千円	千円	%
1. 人件費	1,363,657	1,068,794	294,863	27.6
2. 物件費	1,313,078	1,528,627	△ 215,549	△ 14.1
3. 維持補修費	127,880	179,787	△ 51,907	△ 28.9
4. 扶助費	2,061,670	1,926,618	135,052	7.0
5. 補助費等	759,071	617,846	141,225	22.9
6. 普通建設事業費	671,070	315,456	355,614	112.7
7. 災害復旧事業費	0	0	0	0.0
8. 失業対策事業費	0	0	0	0.0
9. 公債費	529,087	549,395	△ 20,308	△ 3.7
10. 積立金	49,836	2,098	47,738	2,275.4
11. 投資及び出資金	0	0	0	0.0
12. 貸付金	0	0	0	0.0
13. 繰出金	912,799	920,954	△ 8,155	△ 0.9
14. 前年度繰上充用金	0	0	0	0.0
15. 予備費	31,852	36,425	△ 4,573	△ 12.6
合 計	7,820,000	7,146,000	674,000	9.4

令和2年度一般会計当初予算

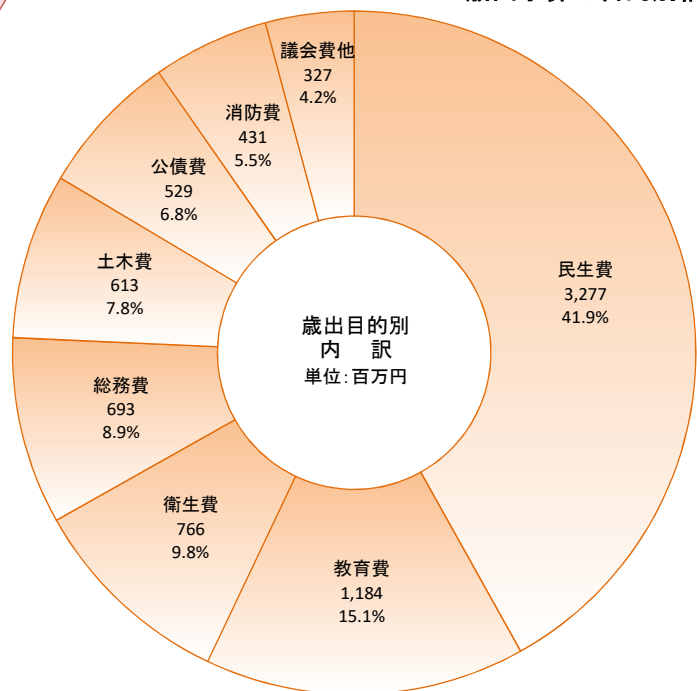
歳入予算の構成



歳出予算の性質別構成



歳出予算の目的別構成



注) 端数処理のため、合計が合わないことがあります。

引き上げ分の地方消費税収が充てられる社会保障４経費

その他社会保障施策に要する経費

(歳入)

・市町村交付金（社会保障財源化分） 240,871 千円

(歳出)

・社会保障４経費その他社会保障施策に要する経費 996,018 千円

【社会保障４経費その他社会保障施策に要する経費】 (単位：千円)

事業名		経費	財源内訳				
			特定財源			一般財源	
			国県支出金	地方債	その他	引き上げ分の地方消費税(社会保障財源化分の交付金)	その他
社会福祉	社会福祉費 社総務	296,700	91,228	0	360	71,752	133,360
老人福祉	老人福祉費 老総務	306,944	17,472	0	5,292	74,230	209,950
	後期高齢者費 後医療	294,336	42,567	0	1	71,180	180,588
保健衛生	予防費	98,038	3,563	0	291	23,709	70,475
合計		996,018	154,830	0	5,944	240,871	594,373