

# プラスチックごみの分別 に、ご協力をお願いします。

## PETボトルの出し方

- ①キャップを取る。      ②ラベルをはがす。      ③軽く中をすすぐ。



このマークは、PETボトルの認識マークです。飲料・酒類・しょうゆ等のラベル部分やボトルの底についています。

清掃センターからのお願い

「PETボトル」と「プラマークのついたプラスチックごみ」は、**それぞれ別の袋**に分けて出してください。

別々の袋に分けてネ!!



## プラマークのついたプラスチックごみの出し方


シャンプー、リンスなどの液体容器、レトルト食品、弁当容器、カップめんなどの食品容器はプラスチック以外の材質のものを取り除いて、軽く中をすすいでください。

### ●主なプラマークのついたプラスチックごみ●

ポリ袋・ラップ・レジ袋類




カップ・容器類



ボトル・チューブ類



その他



飲料・酒類・しょうゆ等以外のPETボトル及びプラスチック容器、包装類にこのマークがついています。

お問い合わせは、清掃センター ☎698-4052 まで

# 古紙のリサイクル に、ご協力を お願いします。

新聞紙、段ボール紙、雑誌、雑かみなどは、貴重な資源としてリサイクルしています。また、有価で売却し町財政の歳入となっています。このため、さらなる資源循環の推進と町財政の確保のため町民のみなさまのご協力とご理解をお願いいたします。

- 袋には入れずに、ひもで十分に縛ってください。ガムテープなどでは絶対に縛らないでください。
- 雨に濡れていたり、ペンキや油などで汚れた紙類はリサイクルできませんので、燃えるごみの日に出してください。

## 新聞紙

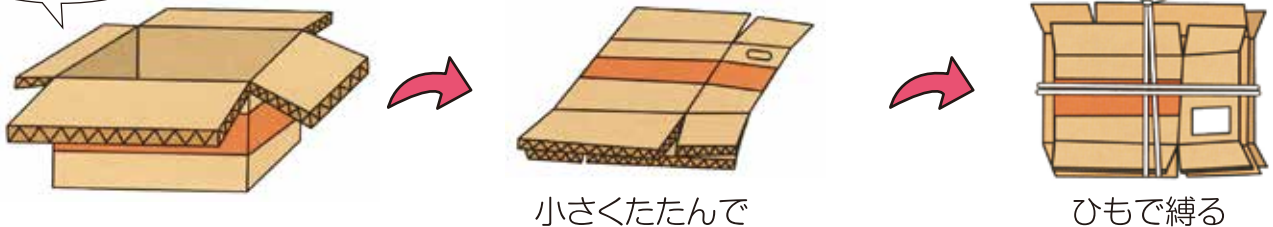
折り込みチラシは、第4水曜日の雑誌の日に出して下さるようお願いいたします。



## 段ボール紙

断面が波状になったもの

梱包に使われていたビニールや発泡スチロールは入れないでください。段ボールは、断面が波状になっていますので、十分にご確認ください。



## 雑誌・雑かみ

雑誌と菓子箱、紙袋、飲料用パックなどの新聞・段ボール以外の紙類をひもで十分に縛ってください。菓子箱などは、切り開いてたたんでください。飲料用パックは、洗浄、切り開き、乾燥して出してください。雑誌の付録のCDやDVDは、分別し、雑誌と一緒に出さないでください。

