


# 燃やせるごみの出し方

透明か半透明のポリ袋に入れて出してください。

おもな燃やせるごみ


## 台所のごみ

(野菜・果物のくず・残飯・卵のカラなど)




## リサイクルできない紙類

(紙おむつ・たばこの吸い殻など)



## 皮革製品

(バッグ・鞆・靴など)



ごみの出し方

可燃

プラ・PET

紙類

かん

びん


割物

粗大・不燃

## ごみを出すときのお願い

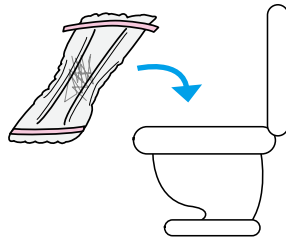
### 生ごみ

水切りを十分にしてください。



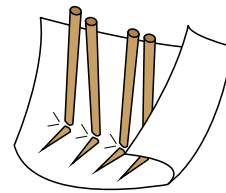
### 紙おむつ

汚物はトイレに流してください。




### 串

先を折って紙などに包んでください。



### 廃食用油

固める、新聞などにしみこませて出してください。



廃食用油はリサイクルしています。ご協力いただける場合は、使用済みのPETボトルなどに入れて粗大・不燃ごみ置場へ持ち込んでください。

### 剪定枝(直径10cmまで)

長さ50cm以内(1本の太さ5cm以内)に切って束ねてポリ袋に入れないで出してください。



剪定枝はできるだけ粗大・不燃ごみ置場へ持ち込んでください。

### リサイクルできないプラスチック

ひも、バンド、ゴム長靴、中身の取りきれないチューブ類(マヨネーズ・ケチャップ・歯磨き粉・香辛料など)、汚れの落ちない食品トレイ・ラップ類・発泡スチロール、スポンジなど。



どちらの表示マークもないプラスチック

# プラスチックとPETボトルの出し方

透明か半透明のポリ袋に入れて出してください。

プラスチック製容器包装とPETボトルは袋を別にして出してください。  
それぞれ別の収集車で収集しています。

ごみの出し方

可燃

プラ・PET

紙類

かん


びん

割物

粗大・不燃

おもなプラスチックごみ

## プラスチック製容器包装



このマークが付いているのを確認して収集日に出してください。

飲料・酒類・しょうゆなど以外のペットボトルおよび、その他のプラスチック容器、包装にこのマークがついています。

※チューブ容器やマヨネーズ容器は半分に切ると簡単に水洗いできます。



## その他のプラスチック製品

粗大・不燃ごみとして清掃センターに持ち込むか、収集依頼をごみカレンダー巻末の専用はがきにより申し込んでください。

プランター・ハンガー・バケツ・  
整理ケース・おもちゃ・ホースなど

## PETボトル



このマークは、PETボトルの認識マークです。  
飲料・酒類・しょうゆなどのラベル部分やボトルの底についています。



- 1 キャップ・ラベルをはずす。
- 2 軽く中をすすぐ。
- 3 足でつぶす。

## ごみを出すときのお願い

- 収集したPETボトルやプラスチックごみの中には、中身が残っており収集できないものやリサイクルできないものがあります。PETボトル・トレー・カップ容器などの水洗い(簡単なすすぎ)にご協力をお願いします。
- PETボトルやプラスチック製容器包装は再資源化できる代表的な資源です。
- PETボトルのラベルとキャップはプラスチック製容器包装の袋に入れて出してください。

# 紙類の出し方


袋や段ボールに入れずにひもで十分に縛って出してください。

## 新聞




## 段ボール

段ボールはなるべく小さく折りたたんでください。



## 雑誌・雑かみ (新聞・段ボール以外の紙)


雑誌・雑かみの日に出してください



プリント類



牛乳パック



ティッシュ箱



牛乳パックやプリント類、ティッシュ箱等は、雑誌・雑かみの日に出せます。これらのごみは清潔にして、しばって雑誌・雑かみの日に出していただくと、再資源化されます。

燃やせるごみの減量にもなります。

ごみの「分別・減量・再資源化」に、ご協力お願いいたします。

## ごみを出すときのお願い


- 折り込みチラシ・ポストに入れられた広告・ダイレクトメール・パンフレット・菓子箱・トイレトーパー及びラップの芯などは、雑かみとして雑誌・雑かみの収集日に出してください。
- ダイレクトメールなどのビニール袋やCDなどは必ず取り除いてから出してください。



## かんの出し方

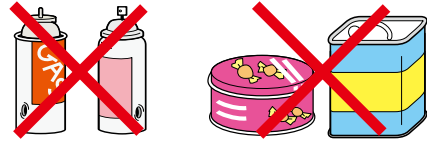
袋に入れずにそのままコンテナに入れて出してください

**かん** 飲料かんなどリサイクルマークの付いたもの以外は出さないでください。



### ごみを出すときのお願い

- スプレーかん・カセットボンベなどは不燃物として直接持ち込んでください。  
(処理作業中爆発事故が発生しています。皆様のご協力が作業員の安全を守ります。)
- その他の空きかん、一斗かん、菓子かんなどは不燃物とし直接持ち込んでください。



## びんの出し方

袋に入れずにそのままコンテナに入れて出してください

### 茶色のびん



### 無色のびん



### その他の色のびん



### ごみを出すときのお願い

金属のキャップはかんの日に、プラマークのあるキャップは、プラの日に、その他のキャップは、持ち込んでください。

- 飲料用以外のガラスびんは出さないでください。
- キャップ・栓を取り除き、中を空にして水洗いしてから出してください。  
(鉄製キャップは、かんの収集日、プラスチック製は、プラスチックの収集日)
- びんは色別に収集日が違いますのでごみ分別カレンダーで確認して出してください。
- びんの表面に着色している物がありますが、びん口の色で判断してください。
- 化粧びんやガラス製コップなどは、不燃ごみとして直接持ち込むか、われものの収集日に出してください。
- びんも資源としてリサイクルされています。

# われものの出し方

チラシ等で包まずにそのままコンテナに入れて出してください。

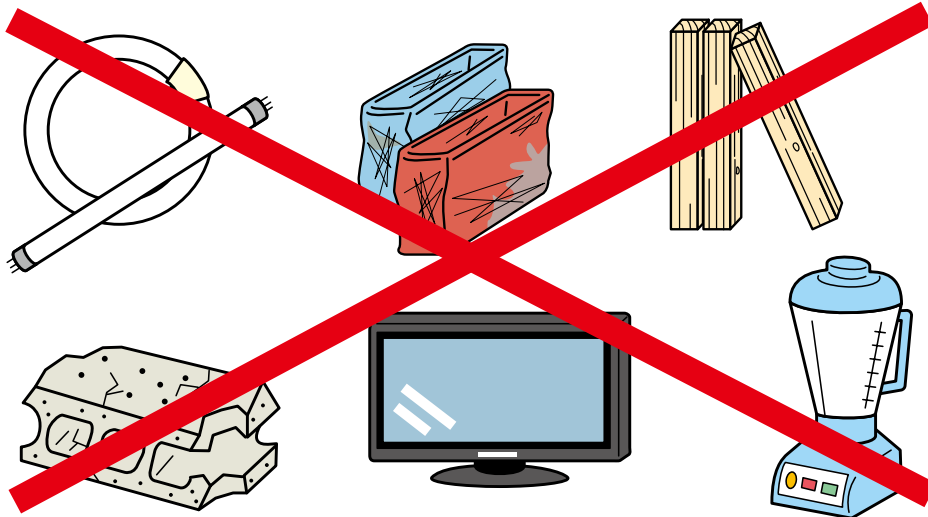
収集物

- ガラス製品 (電球・蛍光灯を除く)
- 陶磁器類
- 使い捨てカイロ
- 化粧びん
- 保冷剤
- 乾燥剤
- 使い捨てライター (中身を使い切ったもの)



注意点

収集物以外のものは収集しません。



## ごみを出すときのお願い

- チラシ等で包まずにそのままの状態であん・びん専用コンテナに入れて出してください。
- ガラス製品・陶磁器類・使い捨てカイロ・使い捨てライター・化粧びん・保冷剤・乾燥剤に限定して収集を行っています。
- その他の不燃ごみ同様持ち込みまたは、はがきで申し込んで排出していただくことも可能です。

収集日は不定期となりますので、ごみカレンダー等でご確認ください。

ごみの出し方

可燃

プラ・PET

紙類

かん

びん

割物

粗大・不燃

# 粗大・不燃ごみの出し方

粗大・不燃ごみは直接清掃センターへ持ち込んでください。  
持ち込みできない場合は収集依頼をごみカレンダー巻末の「専用はがき」で申し込みしてください。

持ち込み  
時間

平日(月～金)、第1・3日曜日 午前9:00～午後3:00

午後3:00以降は、重機などで処理作業を行いますので危険です。  
時間厳守をお願いします。

時間  
厳守

※持ち込みまたは申し込んで排出するときは下記の6種に分別して  
出してください。

## 木製品

たんす・机・いす・ベッド・じゅうたん・カーペ  
ットなど

## 家庭医療ごみ

直接持ち込みしてください。

針部分以外の注射筒・輸液などのビニール  
バッグ類・チューブ・カテーテル類・脱脂綿・  
ガーゼ類・紙おむつ

※注射針は除きます。注射針は処方を受けた  
医療機関にご相談ください。

## その他の不燃物

電気製品(テレビ・冷蔵庫・洗濯機・衣類乾  
燥機・エアコンを除く)・おもちゃ・かさ・ナイ  
フ・包丁など

また、ガラス製品・壊れたびん・陶磁器  
類・使い捨てカイロ・使い捨てライター・化  
粧びん・保冷剤・乾燥剤等、収集を行って  
いるごみも持ち込み可能です。

## 剪定枝

多量の剪定枝・落ち葉・家庭菜園の作物残さ

※自然循環を促進するため破碎チップにして  
腐葉土を作っています。

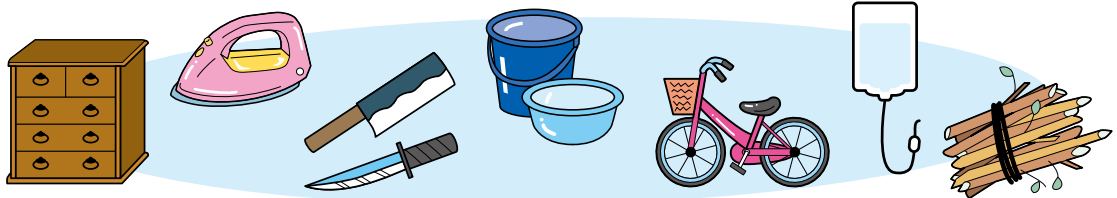
※腐葉土の欲しい方は清掃センターにご連絡  
ください。

## その他のプラスチック製品

プラスチック製衣装箱・バケツ・プラン  
ター・ハンガー・おもちゃ・ホースなど

## 金属類

金属製家具・ストーブ・自転車・やかん・フラ  
イパン・三輪車・脚立・トタン・針金など



## ごみを出すときのお願い

- トラックでの持ち込みはご遠慮ください。
- 軽自動車、普通車で持ち込めない場合はごみカレンダー巻末の専用はがきを利用してください。
- 収集日のあるごみはできるだけ収集日に出してください。
- 解体・分別の可能な粗大・不燃ごみは解体分別してください。
- 分別できていないごみはお持ち帰りいただく場合があります。
- 荷降しは車へのキズ等を防ぐために持ち込んだ方が自分で行ってください。

