

北島町の財政

■令和元年度一般会計当初予算の概要■

本年度は、総額71億4,600万円（前年度比 6.5%減）となりました。

歳入

歳入の基盤となる町税は、前年度より3.6%増となる32億838万円を計上しておりますが、自主財源総額は、保育無償化による使用料・負担金、財源不足を補てんするための基金繰入金などの減少により、前年度より3億290万円減少しております。

依存財源である地方交付税は国の予算増と基準財政収入額の減少見込みにより1億8,000万円の増額、県支出金は子育て支援臨時特別対策補助金の減などにより4,778万円の減額、町債は建設事業費の減により2億8,160万円の減額となっています。

歳出

人件費・扶助費・公債費からなる義務的経費は、支出が義務付けられている経費です。義務的経費は、前年度より1億5,883万円増の35億4,481万円を計上しています。歳出に占める割合は、49.6%となり、前年度比5.3ポイントの増となっています。

また、投資的経費は前年度より6億6,195万円減の3億1,546万円で歳出の4.4%を占めています。主な減少理由としては、水神社ポンプ更新工事費の減少によるものです。

歳入

款	本年度予算額	前年度予算額	比較	増減率
	千円	千円	千円	%
1. 町 税	3,208,376	3,096,280	112,096	3.6
2. 地 方 譲 与 税	56,948	58,000	△ 1,052	△ 1.8
3. 利 子 割 交 付 金	6,885	6,078	807	13.3
4. 配 当 割 交 付 金	22,884	21,546	1,338	6.2
5. 株式等譲渡所得割交付金	22,518	22,905	△ 387	△ 1.7
6. 地方消費税交付金	369,270	376,926	△ 7,656	△ 2.0
7. 自動車取得税交付金	6,226	12,066	△ 5,840	△ 48.4
8. 環境性能割交付金	2,106	0	2,106	皆増
9. 地方特例交付金	19,000	15,000	4,000	26.7
10. 地方交付税	720,000	540,000	180,000	33.3
11. 交通安全対策特別交付金	5,000	5,000	0	0.0
12. 分担金及び負担金	106,680	174,610	△ 67,930	△ 38.9
13. 使用料及び手数料	77,591	91,172	△ 13,581	△ 14.9
14. 国庫支出金	917,878	952,922	△ 35,044	△ 3.7
15. 県 支 出 金	630,498	678,275	△ 47,777	△ 7.0
16. 財 産 収 入	21,310	25,148	△ 3,838	△ 15.3
17. 寄 附 金	1,500	1,000	500	50.0
18. 繰 入 金	399,202	632,252	△ 233,050	△ 36.9
19. 繰 越 金	70,000	90,000	△ 20,000	△ 22.2
20. 諸 収 入	104,528	181,620	△ 77,092	△ 42.4
21. 町 債	377,600	659,200	△ 281,600	△ 42.7
合 計	7,146,000	7,640,000	△ 494,000	△ 6.5

歳出(目的別)

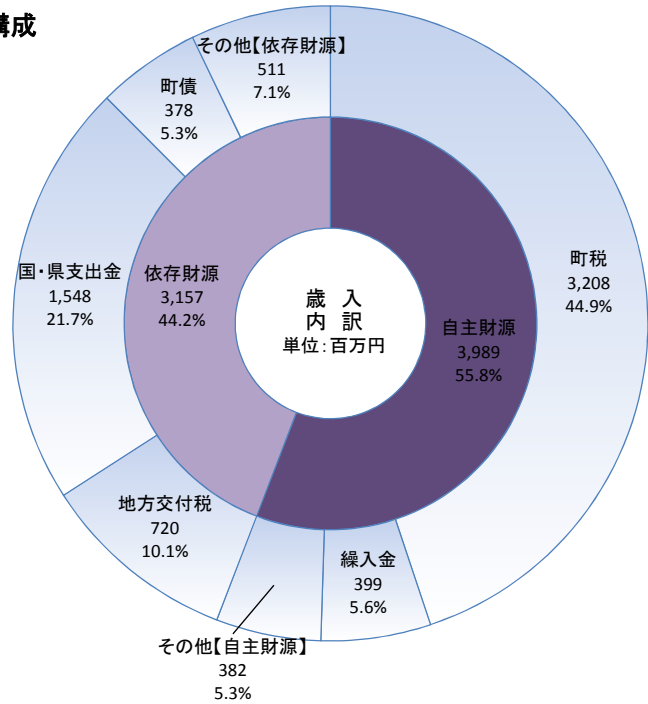
款	本年度予算額	前年度予算額	比較	増減率
	千円	千円	千円	%
1. 議会費	86,877	89,147	△ 2,270	△ 2.5
2. 総務費	702,055	621,308	80,747	13.0
3. 民生費	3,056,620	3,066,386	△ 9,766	△ 0.3
4. 衛生費	715,722	646,320	69,402	10.7
6. 農林水産業費	50,324	51,365	△ 1,041	△ 2.0
7. 商工費	47,109	48,879	△ 1,770	△ 3.6
8. 土木費	573,875	1,207,740	△ 633,865	△ 52.5
9. 消防費	419,328	419,387	△ 59	0.0
10. 教育費	906,014	865,383	40,631	4.7
12. 公債費	549,395	578,939	△ 29,544	△ 5.1
13. 諸支出金	2,256	1,308	948	72.5
14. 予備費	36,425	43,838	△ 7,413	△ 16.9
合 計	7,146,000	7,640,000	△ 494,000	△ 6.5

歳出(性質別)

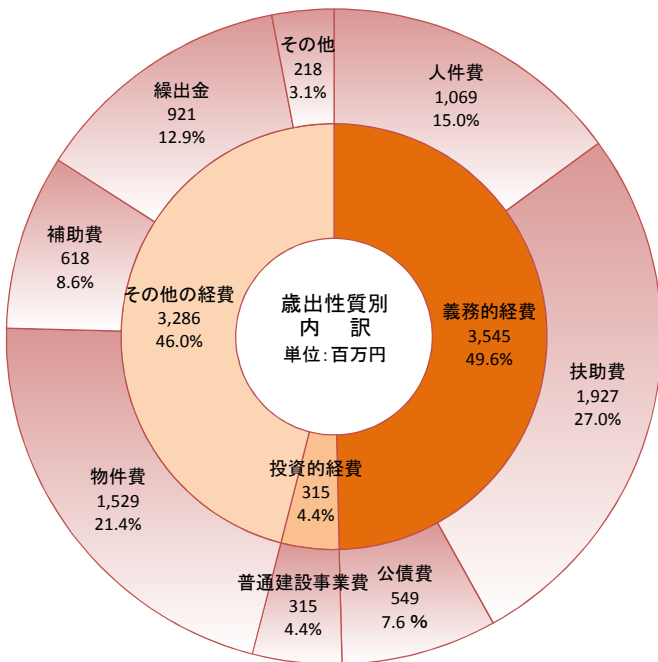
款	本年度予算額	前年度予算額	比較	増減率
	千円	千円	千円	%
1. 人件費	1,068,794	1,026,077	42,717	4.2
2. 物件費	1,528,627	1,413,139	115,488	8.2
3. 維持補修費	179,787	106,680	73,107	68.5
4. 扶助費	1,926,618	1,780,964	145,654	8.2
5. 補助費等	617,846	772,327	△ 154,481	△ 20.0
6. 普通建設事業費	315,456	977,413	△ 661,957	△ 67.7
7. 災害復旧事業費	0	0	0	0.0
8. 失業対策事業費	0	0	0	0.0
9. 公債費	549,395	578,939	△ 29,544	△ 5.1
10. 積立金	2,098	1,150	948	82.4
11. 投資及び出資金	0	0	0	0.0
12. 貸付金	0	0	0	0.0
13. 繰出金	920,954	939,473	△ 18,519	△ 2.0
14. 前年度繰上充用金	0	0	0	0.0
15. 予備費	36,425	43,838	△ 7,413	△ 16.9
合 計	7,146,000	7,640,000	△ 494,000	△ 6.5

令和元年度一般会計当初予算

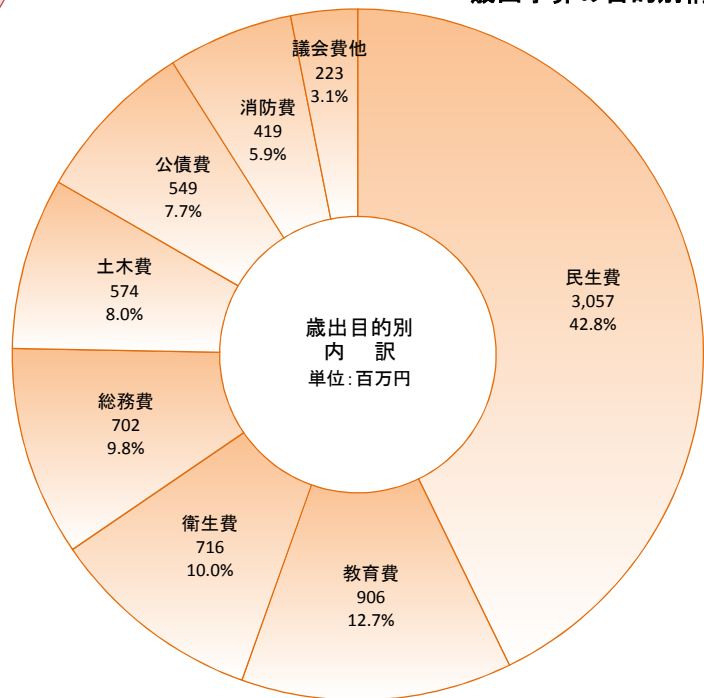
歳入予算の構成



歳出予算の性質別構成



歳出予算の目的別構成



注) 端数処理のため、合計が合わないことがあります。

引き上げ分の地方消費税収が充てられる社会保障４経費

その他社会保障施策に要する経費

(歳入)

・市町村交付金（社会保障財源化分） 158,709 千円

(歳出)

・社会保障４経費その他社会保障施策に要する経費 984,485 千円

【社会保障４経費その他社会保障施策に要する経費】 (単位：千円)

事業名		経費	財源内訳				
			特定財源			一般財源	
			国県支出金	地方債	その他	引き上げ分の地方消費税(社会保障財源化分の交付金)	その他
社会福祉	社会福祉費 社総務	300,454	101,013	0	360	48,436	150,645
老人福祉	老人福祉費 老総務	306,242	10,392	14,000	62	49,370	232,418
	後期高齢者費 後医療	284,686	40,472	0	1	45,894	198,319
保健衛生	予防費	93,103	974	0	396	15,009	76,724
合計		984,485	152,851	14,000	819	158,709	658,106