

北島町の財政

■平成30年度一般会計当初予算の概要■

本年度は、総額76億4,000万円（前年度比 6.7%増）となりました。

歳入

歳入の基盤となる町税は、前年度とほぼ同額の30億9,628万円を計上するなど自主財源の金額は、前年度より約2億9,200万円増加しました。自主財源が多いほど行政活動の自主性と安定性を確保できるとされていますが、財源不足を補てんするための基金繰入金が増加するなど依然厳しい状況にあると言えます。

依存財源である地方交付税は国の予算減と基準財政収入額の増加見込みにより9,000万円減額、県支出金は認可保育園の認定こども園化に伴う補助金により約1億2,600万円増額、町債は約1億8,000万円の増額となっています。

歳出

人件費・扶助費・公債費からなる義務的経費は、支出が義務付けられている経費です。義務的経費は、前年度より1億850万9千円減の33億8,598万円を計上しています。歳出に占める割合は、44.3%となり、前年度比1.5ポイントの減となっています。

また、投資的経費は前年度より1億9,712万4千円増の9億7,741万3千円で歳出の12.8%を占めています。主な理由として、水神社ポンプ更新工事費や北島南幼稚園大規模改修工事費、北島北小学校昇降機等改修工事費など安心・安全なまちづくりや子育て環境の改善に関わる事業費の増加によるものです。

歳入

款	本年度予算額	前年度予算額	比較	増減率
	千円	千円	千円	%
1. 町 税	3,096,280	3,103,680	△ 7,400	△ 0.2
2. 地 方 譲 与 税	58,000	58,000	0	0.0
3. 利 子 割 交 付 金	6,078	4,380	1,698	38.8
4. 配 当 割 交 付 金	21,546	31,558	△ 10,012	△ 31.7
5. 株 式 等 譲 渡 所 得 割 交 付 金	22,905	17,913	4,992	27.9
6. 地 方 消 費 税 交 付 金	376,926	375,524	1,402	0.4
7. 自 動 車 取 得 税 交 付 金	12,066	11,102	964	8.7
8. 地 方 特 例 交 付 金	15,000	15,000	0	0.0
9. 地 方 交 付 税	540,000	630,000	△ 90,000	△ 14.3
10. 交 通 安 全 対 策 特 別 交 付 金	5,000	5,000	0	0.0
11. 分 担 金 及 び 負 担 金	174,610	160,994	13,616	8.5
12. 使 用 料 及 び 手 数 料	91,172	89,325	1,847	2.1
13. 国 庫 支 出 金	952,922	981,383	△ 28,461	△ 2.9
14. 県 支 出 金	678,275	551,534	126,741	23.0
15. 財 産 収 入	25,148	23,303	1,845	7.9
16. 寄 附 金	1,000	750	250	33.3
17. 繰 入 金	632,252	402,902	229,350	56.9
18. 繰 越 金	90,000	80,000	10,000	12.5
19. 諸 収 入	181,620	138,852	42,768	30.8
20. 町 債	659,200	478,800	180,400	37.7
合 計	7,640,000	7,160,000	480,000	6.7

歳出(目的別)

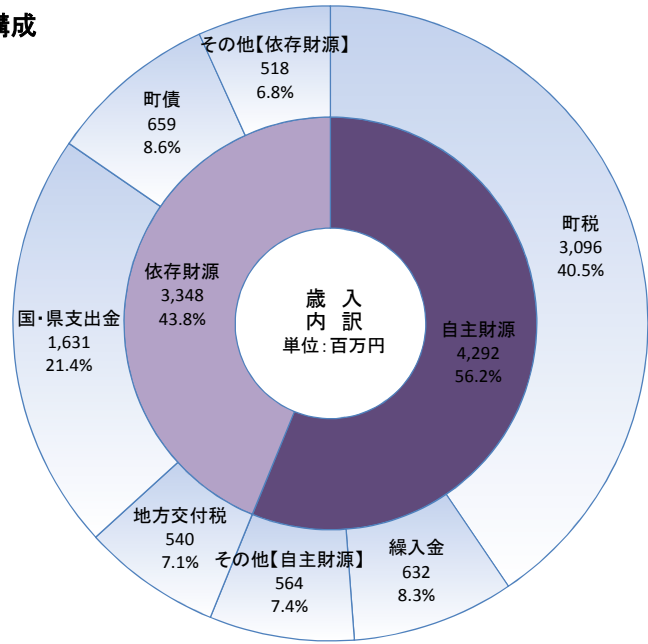
款	本年度予算額	前年度予算額	比較	増減率
	千円	千円	千円	%
1. 議会費	89,147	84,219	4,928	5.9
2. 総務費	621,308	618,080	3,228	0.5
3. 民生費	3,066,386	2,970,755	95,631	3.2
4. 衛生費	646,320	649,084	△ 2,764	△ 0.4
6. 農林水産業費	51,365	41,446	9,919	23.9
7. 商工費	48,879	45,816	3,063	6.7
8. 土木費	1,207,740	770,644	437,096	56.7
9. 消防費	419,387	424,646	△ 5,259	△ 1.2
10. 教育費	865,383	934,652	△ 69,269	△ 7.4
12. 公債費	578,939	574,095	4,844	0.8
13. 諸支出金	1,308	10,295	△ 8,987	△ 87.3
14. 予備費	43,838	36,268	7,570	20.9
合 計	7,640,000	7,160,000	480,000	6.7

歳出(性質別)

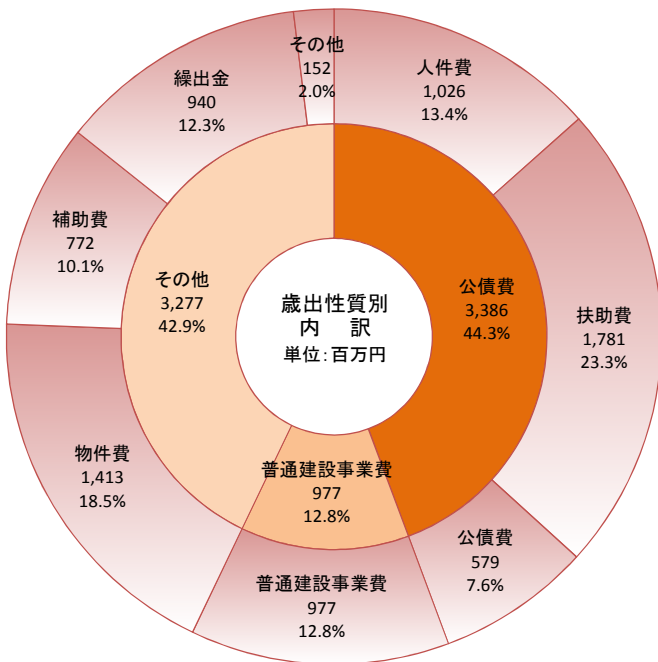
款	本年度予算額	前年度予算額	比較	増減率
	千円	千円	千円	%
1. 人件費	1,026,077	1,004,450	21,627	2.2
2. 物件費	1,413,139	1,422,886	△ 9,747	△ 0.7
3. 維持補修費	106,680	148,880	△ 42,200	△ 28.3
4. 扶助費	1,780,964	1,698,926	82,038	4.8
5. 補助費等	772,327	571,384	200,943	35.2
6. 普通建設事業費	977,413	780,289	197,124	25.3
7. 災害復旧事業費	0	0	0	0.0
8. 失業対策事業費	0	0	0	0.0
9. 公債費	578,939	574,095	4,844	0.8
10. 積立金	1,150	10,138	△ 8,988	△ 88.7
11. 投資及び出資金	0	0	0	0.0
12. 貸付金	0	0	0	0.0
13. 繰出金	939,473	912,684	26,789	2.9
14. 前年度繰上充用金	0	0	0	0.0
15. 予備費	43,838	36,268	7,570	20.9
合 計	7,640,000	7,160,000	480,000	6.7

平成30年度一般会計当初予算

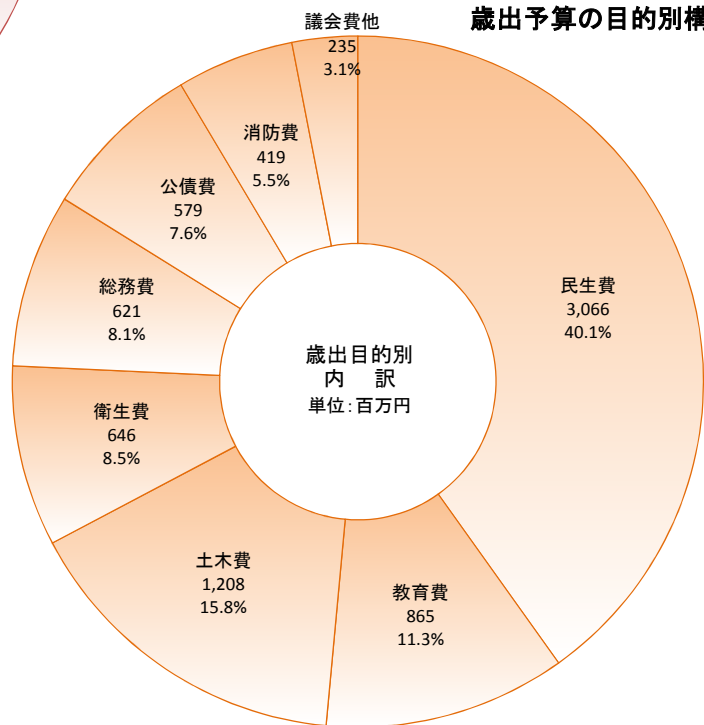
歳入予算の構成



歳出予算の性質別構成



歳出予算の目的別構成



注) 端数処理のため、合計が合わないことがあります。